

JIZZAX VILOYATI STATISTIKA BOSHQARMASI

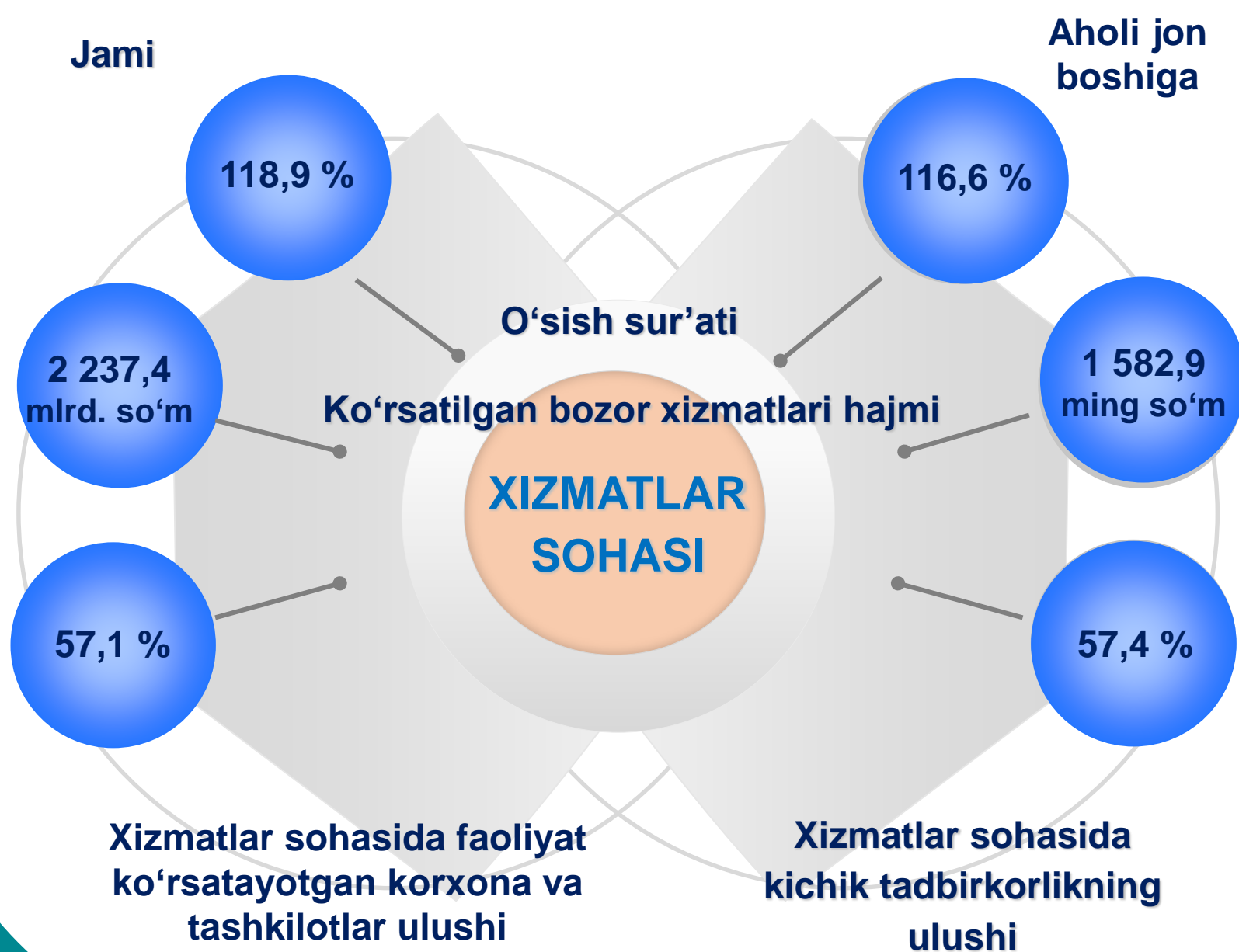


2021- yil yanvar-may oylarida Jizzax viloyatida xizmatlar sohasining rivojlanishi

2021- yil yanvar-may

Dastlabki ma'lumotlar

Hozirgi kunda xizmatlar sohasi xizmatlarning tabiati, ularning maqsadi, faoliyat turlari va xizmat ko'rsatish jarayonlarining o'ziga xos xususiyatlari tufayli turli xil funksiyalarga, manbalarga, ulanishlarga ega bo'lgan murakkab, o'ziga xos ijtimoiy-iqtisodiy tizimdir.



2021- yil yanvar-may

Dastlabki ma'lumotlar



Xizmatlar sohasi bu – korxonalar, tashkilotlar, shuningdek jismoniy shaxslar tomonidan ko'rsatiladigan turli xil turdagi xizmatlar, ishlab chiqarishni o'z ichiga olgan holda umumlashtirilgan toifadir.

Dastlabki ma'lumotlarga ko'ra, 2021- yil yanvar-may oylarida ko'rsatilgan bozor xizmatlari hajmi **2 237,4** mlrd. so'mga yetdi. Uning nominal hajmi **498,7** mlrd. so'mga oshdi.

Taqqoslama ekvivalentda o'tgan yilning shu davriga nisbatan o'sish sur'ati **118,9** % ni tashkil etdi.

Ishlab chiqarilgan xizmatlarning asosiy ko'rsatkichlari (2021- yil yanvar-may oylarida)

498,7
mlrd. so'mga

Hajmning o'sishi

2 237,4
mlrd. so'm

Xizmatlar hajmi

118,9 %

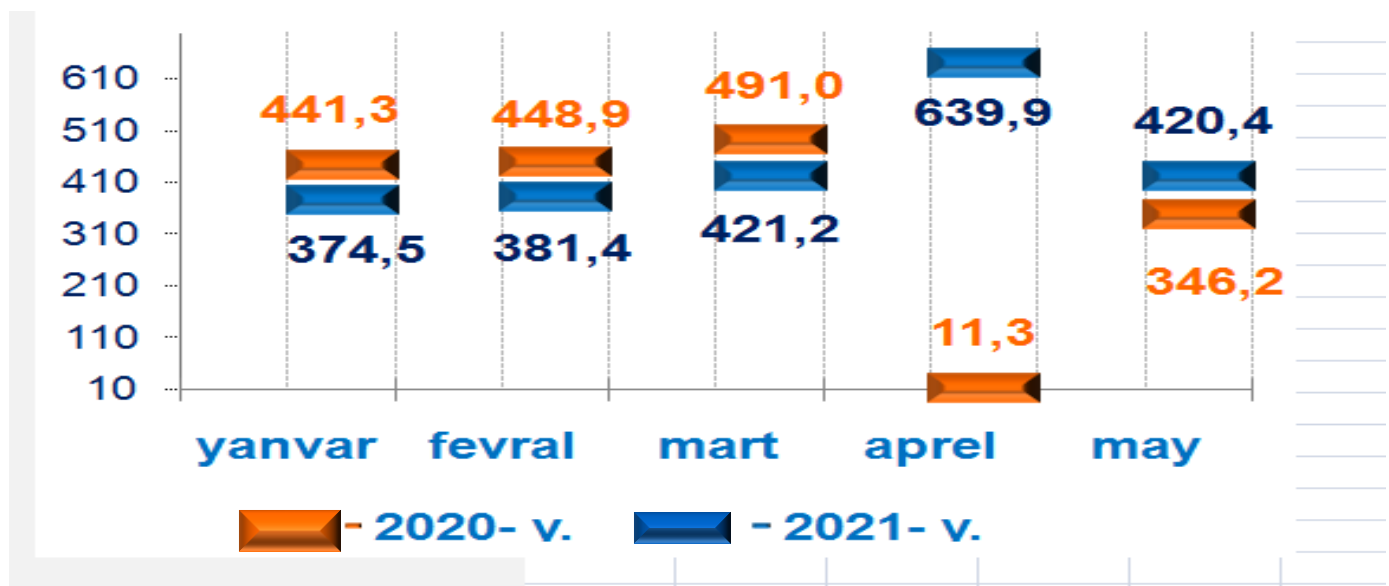
O'sish sur'ati





Xizmatlar iste'molchilar (yuridik va jismoniy shaxslar) holatini o'zgartiradigan yoki tovarlar, xizmatlar va moliyaviy aktivlar bilan ayirboshlashiga ko'maklashadigan ishlab chiqarish faoliyatining natijasi hisoblanadi.

Ko'rsatilgan bozor xizmatlari hajmini taqqoslash, mlrd. so'm



2021- yilning yanvar oyiga nisbatan joriy yilning may oyida (diskret oy) ko'rsatilgan bozor xizmatlari hajmi 45,9 mlrd. so'mga o'sdi va **420,4** mlrd. so'mni tashkil etdi.

Taqqoslash uchun: 2020- yilning mos davrida ko'rsatilgan bozor xizmatlari hajmi 95,1 mlrd. so'mga kamaydi va 346,2 mlrd. so'mni tashkil etgan.

2021- yilning aprel oyiga nisbatan joriy yilning may oyida (diskret oy) xizmatlar hajmi **219,5** mlrd. so'mga kamaydi.

Taqqoslash uchun: 2020- yilning aprel oyiga nisbatan 2020- yilning may oyida xizmatlar hajmi **334,9** mlrd. so'mga o'sdi.

2021- yil yanvar-may

Dastlabki ma'lumotlar

Iqtisodiy faoliyat turlari bo'yicha ishlab chiqarilgan xizmatlarning asosiy ko'rsatkichlari (2021- yil yanvar-may oylarida)	Hajmi, mlrd. so'm	2020- yilga nisbatan o'sish sur'ati, % da
Xizmatlar - jami	2 237,4	118,9
shu jumladan:		
Aloqa va axborotlashtirish xizmatlari	107,9	116,2
Moliyaviy xizmatlar	621,1	120,8
Transport xizmatlari	373,5	117,7
shu jumladan: avtotransport xizmatlari	364,6	117,0
Yashash va ovqatlanish xizmatlari	67,3	107,8
Savdo xizmatlari	564,5	104,8
Ko'chmas mulk bilan bog'liq xizmatlar	55,8	128,7
Ta'lim sohasidagi xizmatlar	122,5	151,0
Sog'liqni saqlash sohasidagi xizmatlar	45,5	155,7
Ijara xizmatlari	56,3	153,2
Kompyuter va maishiy tovarlarni ta'mirlash bo'yicha xizmatlar	59,0	137,6
Shaxsiy xizmatlar	68,3	131,2
Me'morchilik, muhandislik izlanishlari, texnik sinovlar va tahlil sohasidagi xizmatlar	32,7	123,1
Boshqa xizmatlar	63,0	134,9

2021- yil yanvar-may

Dastlabki ma'lumotlar

Iqtisodiy faoliyat turlari bo'yicha xizmatlarning tarkibi

Nisbatan yuqori ko'rsatkich

Nisbatan past ko'rsatkich



Iqtisodiy faoliyat turlari bo'yicha ko'rsatilgan bozor xizmatlari tarkibida eng katta ulushni moliyaviy xizmatlari egallaydi.

2021- yil yanvar-may oylarida ularning ulushi **27,8 %** ni tashkil etdi.

2021- yil yanvar-may

Dastlabki ma'lumotlar

Me'morchilik sohasidagi xizmatlar hajmida biroz o'sish qayd etilib, ularning ulushi **1,5 %** ga yetdi.

Taqqoslash uchun: 2020- yilning yanvar-may oylarida moliyaviy xizmatlari umumiy hajmning **28,9 %** ini tashkil etdi. 2020- yilning shu davrida me'morchilik sohasidagi xizmatlarning ulushi ham eng kichik ko'rsatgichga ega bo'lgan – **1,4 %**.



Jamiyatning rivojlanishi hamda ishlab chiqarish kuchlarining o'sishi bilan, xizmatlar sohasining muayyan rivojlanishi yuz beradi. Hozirda bu sohada ish bilan bandlikning oshishi, mehnatni texnik jihozlanishining o'sishi va ilg'or texnologiyalarning joriy etilishi kuzatilmoqda.

2021- yil yanvar-may oylarida yuqori o'sish sog'liqni saqlash sohasidagi (**55,7 %**), ijara (**53,2%**), tal'im (**51,0 %**), kompyuterlarni ta'mirlash bo'yicha (**37,6 %**), shuningdek, boshqa xizmatlarda (**34,9 %**) qayd etildi.

Ko'rsatilgan bozor xizmatlari hajmining keskin pasayishi savdo xizmatlari (**4,8 %**) sohasida qayd etildi.

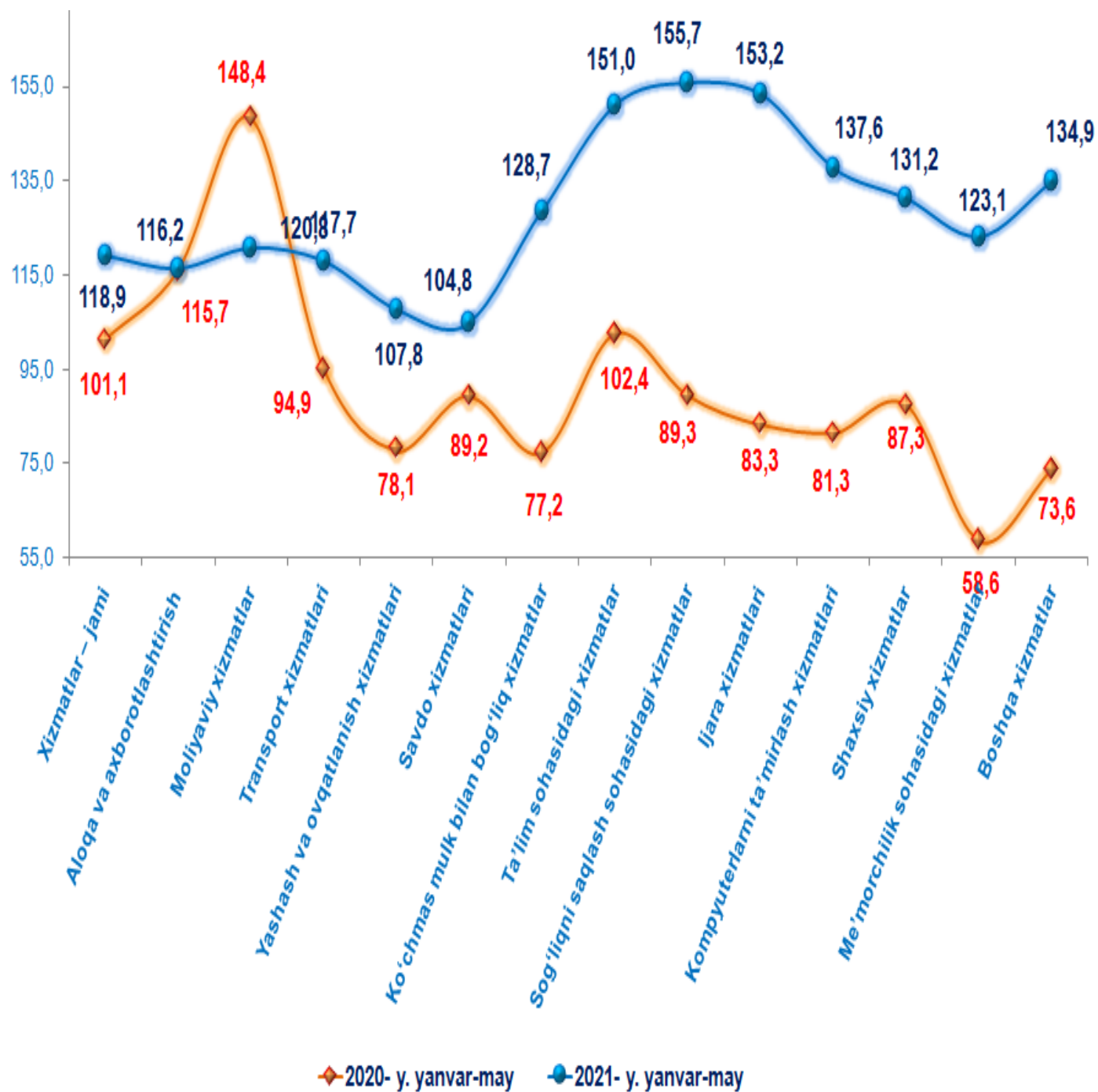
Taqqoslash uchun: 2020- yil yanvar-may oylarida moliyaviy xizmatlarda yuqori o'sish sur'atlari qayd etilgan – **148,4 %**.

Ko'rsatilgan bozor xizmatlari hajmining keskin pasayishi me'morchilik, muhandislik izlanishlari, texnik sinovlar va tahlil sohasidagi xizmatlari (**41,4 %**) sohasida qayd etildi.

2021- yil yanvar-may

Dastlabki ma'lumotlar

Iqtisodiy faoliyat turlari bo'yicha ko'rsatilgan bozor xizmatlari o'sish sur'atlarining taqqoslanishi, % da




◆ 2020- y. yanvar-may ● 2021- y. yanvar-may



Transport xizmatlarining eng katta ulushi avtomobil transportida yuk va yo'lovchilarni tashish bo'yicha xizmatlarga to'g'ri keladi.

Transportning ushbu turi boshqa transport turlari bilan taqqoslanganda uning moslashuvchanligi va ko'rsatilayotgan xizmatlarning nisbatan arzonligi sababli yuqori talabga ega hisoblanadi.

Tashish turlari bo'yicha avtomobil transporti xizmatlarining tarkibi, % da



2021- yil yanvar-may oylarida avtomobil transportida yuk tashish xizmatlarining ulushi **63,8%** ga yetdi.

Taqqoslash uchun: 2020- yil yanvar-may oylarida yuk tashish xizmatlarining ulushi **64,4 %** ni tashkil etgan.

2021- yil yanvar-may

Dastlabki ma'lumotlar



Moliyaviy xizmatlar hajmi moliyaviy vositachilik hisobidan olingan foizli daromadlar hajmi (xizmatlar uchun belgilangan to'lovlar miqdorida), shuningdek, moliya muassasasi tomonidan ssuda berish yoki depozitni saqlash bo'yicha xizmatlar uchun to'lanadigan haq hisobiga ko'ra olinadi.

2021- yil yanvar-may oylarida, ko'rsatilgan bozor xizmatlari umumiy hajmida savdo xizmatlarining ulushi 25,2 % ni tashkil etib, bu esa 564,5 mlrd. so'mga to'g'ri keldi.

Taqqoslash uchun: 2020- yil yanvar-may oylarida ularning hajmi 480,3 mlrd. so'mga yoki umumiy hajmning 27,6 % iga to'g'ri kelgan.

Savdo xizmatlari

480,3

Xizmatlar hajmi,
mlrd. so'm

564,5

89,2

O'sish sur'ati, % da

104,8

2020- y. yanvar-may




2020- y. yanvar-may

2021- yil yanvar-may

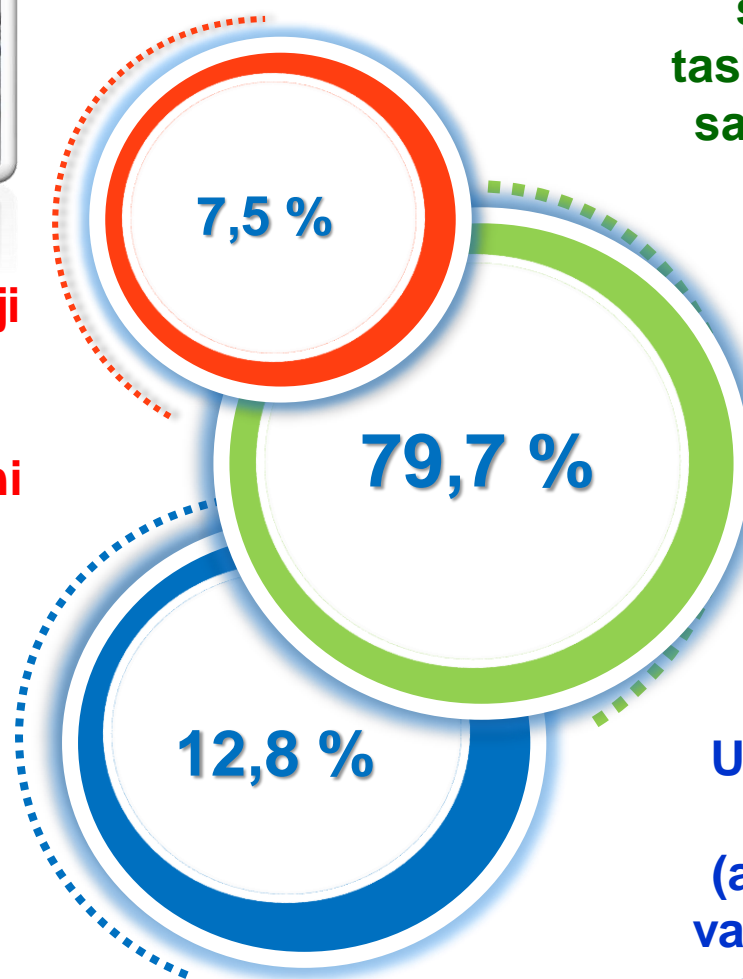
Dastlabki ma'lumotlar

2021- yilning o'tgan davrida chakana savdo xizmatlari ulushi, umumiy savdo xizmatlari hajmining qariyb to'rttdan uch qismini, aniqrog'i **79,7 %** ini tashkil etdi.

Savdo xizmatlari tarkibi (2021- yil yanvar-may oylarida)



Avtomobillar va mototsikllar ulgurji va chakana savdosi, jumladan, ularni ta'mirlash xizmatlarini qo'shgan holda



Avtomobillar va mototsikllar savdosidan tashqari chakana savdo bo'yicha xizmatlar



Ulgurji savdo xizmatlari (avtomobillar va mototsikllar savdosidan tashqari)

Taqqoslash uchun: 2020- yil yanvar-may oylarida chakana savdo xizmatlari ulushi **79,7%** ni tashkil etgan.

2021- yil yanvar-may

Dastlabki ma'lumotlar



Moliyaviy xizmatlar hajmi moliyaviy vositachilik hisobidan olingan foizli daromadlar hajmi (xizmatlar uchun belgilangan to'lovlar miqdorida), shuningdek, moliya muassasasi tomonidan ssuda berish yoki depozitni saqlash bo'yicha xizmatlari uchun to'lanadigan haq hisobiga ko'ra olinadi.

Moliyaviy xizmatlar (2021- yil yanvar-may oylarida)

2021- yil yanvar-may oylarida moliyaviy xizmatlar hajmi **621,1** mlrd. so'mni tashkil etdi.



Taqqoslash uchun: 2020- yil yanvar-may oylarida ularning hajmi **502,9** mlrd. so'mga teng bo'lgan.

2021- yilning o'tgan davrida ularning umumiy xizmatlar hajmidagi ulushi **27,8** % ni tashkil etdi.

Taqqoslash uchun: 2020- yil yanvar-may oylarida ularning ulushi **28,9** % ni tashkil etgan.

O'tgan yilning shu davriga nisbatan moliyaviy xizmatlar hajmining **118,2** mlrd. so'mga ko'payishi kuzatildi.

2021- yil yanvar-may oylarida moliyaviy xizmatlarning o'sishi **20,8** % ni tashkil etdi.

Taqqoslash uchun: 2020- yil yanvar-may oylarida ularning o'sish sur'ati **148,4** % ni tashkil etgan.

2021- yil yanvar-may

Dastlabki ma'lumotlar

Moliyaviy xizmatlar umumiy hajmida sug'urta va nafaqa ta'minoti bo'yicha xizmatlardan tashqari moliyaviy xizmatlarning ulushi **94,9 %** ni tashkil etdi.

Sug'urta va nafaqa ta'minoti bo'yicha xizmatlardan tashqari moliyaviy xizmatlarning ulushi umumiy hajmning **3,7 %** ni tashkil etadi.

2021- yilning yanvar-may oylari yakuniga ko'ra, sug'urta xizmatlarining ulushi **1,4 %** oralig'ida qayd etildi.

Moliyaviy xizmatlar tarkibi
(2021- yil yanvar-may oylarida)



Sug'urta va nafaqa ta'minoti
bo'yicha xizmatlardan tashqari
moliyaviy xizmatlar

Sug'urta bo'yicha xizmatlar

**Yordamchi moliyaviy
faoliyat**

Taqqoslash uchun: 2020- yil yanvar-may oylarida moliyaviy xizmatlar umumiy hajmining **92,9 %** ini sug'urta va nafaqa ta'minoti bo'yicha xizmatlardan tashqari moliyaviy xizmatlar tashkil etgan.

Sug'urta xizmatlarining ulushi **4,2 %** ga to'g'ri kelgan.

Moliyaviy va sug'urtalashga tegishli yordamchi xizmatlar – **2,9 %**.



Axborot texnologiyalarining rivojlanish va foydalanish darajalari, shuningdek, ularni ta'minlaydigan telekommunikatsiya infratuzilmasi iqtisodiy taraqqiyotning muhim omillariga aylanib, barqaror rivojlanish va mamlakatning jahon iqtisodiyotiga integratsiyalashuvi samaradorligini ta'minlaydi.

Aloqa va axborotlashtirish xizmatlari (2021- yilning yanvar-may oylarida)

2021- yilning yanvar-may oylarida aloqa va axborotlashtirish xizmatlari hajmi **107,9** mlrd. so'm darajasida belgilandi.

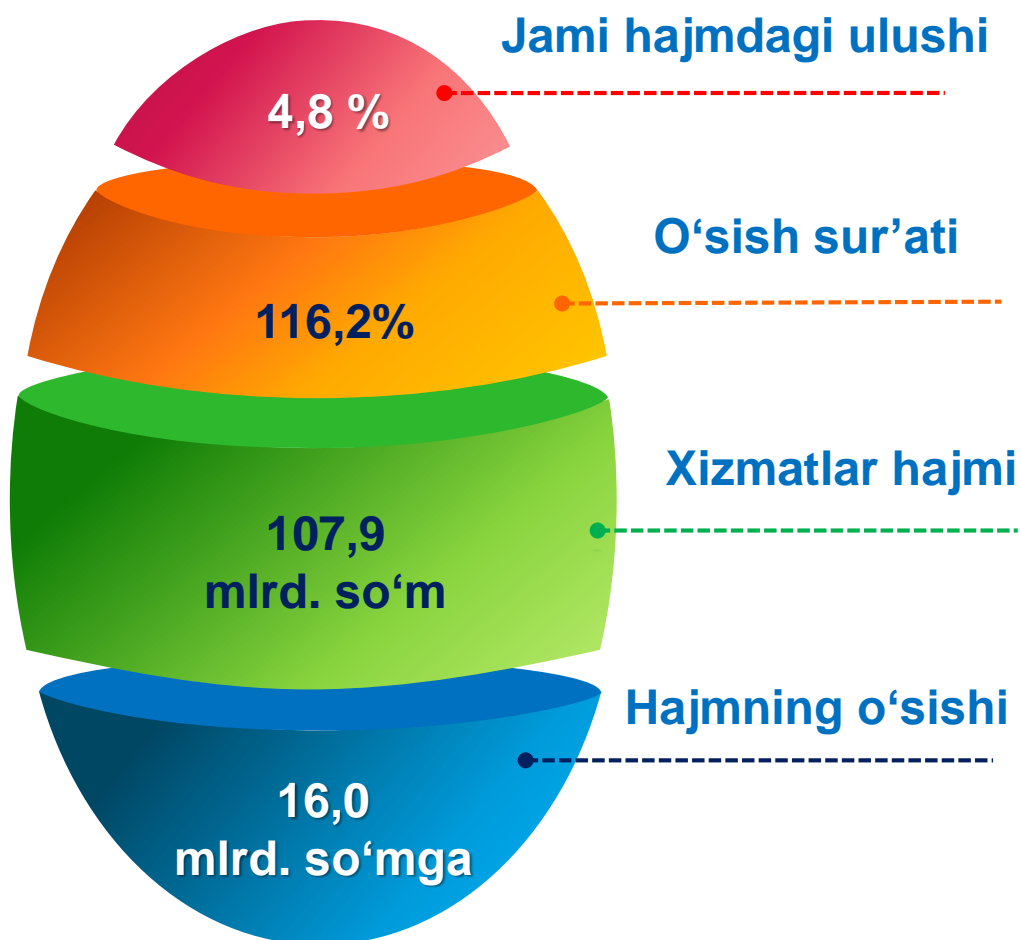
2020- yilga nisbatan ushbu turdagi xizmatlarning o'sish sur'ati **116,2%** ni tashkil etgan.

Taqqoslash uchun: 2020- yil yanvar-may oylarida ushbu xizmat turi hajmi **91,9** mlrd. so'm

yoki ko'rsatilgan bozor

xizmatlari umumiy hajmining **5,3 %** iga teng bo'lgan.

O'sish sur'ati esa **115,7 %** ni tashkil etgan.



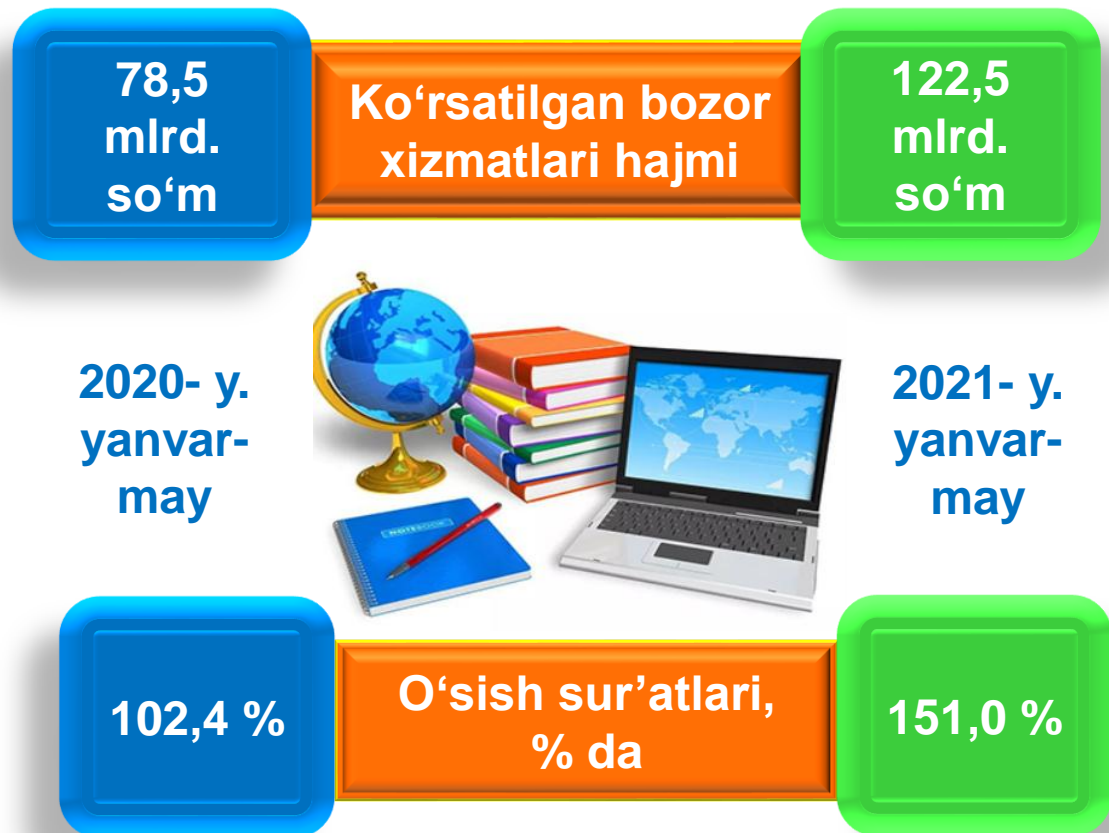


2017-2021 yillarga mo'ljallangan harakatlar strategiyasining ustuvor yo'nalishlaridan biri bo'lib hisoblangan ta'lim va fan sohasini rivojlantirish – uzluksiz **ta'lim tizimini** yanada takomillashtirish, sifatli ta'lim xizmatlari imkoniyatlarini oshirish, mehnat bozorining zamonaviy ehtiyojlariga mos yuqori malakali kadrlar tayyorlash siyosatini davom ettirishdir.

Ta'lim sohasidagi xizmatlar

2021- yil yanvar-may oylarida ta'lim sohasidagi xizmatlar hajmi **122,5** mlrd. so'mga yetib, bozor xizmatlari umumiy hajmidagi ulushi **5,5 %** ni tashkil etdi.

2020- yilning mos davriga nisbatan o'sish sur'ati **151,0 %** ni tashkil etdi.



Taqqoslash uchun: 2020- yilning yanvar-may oylarida xizmatlar hajmi **78,5** mlrd. so'mga teng bo'lgan. 2019- yilga nisbatan o'sish sur'ati 102,4 % ni tashkil etdi.

2021- yil yanvar-may

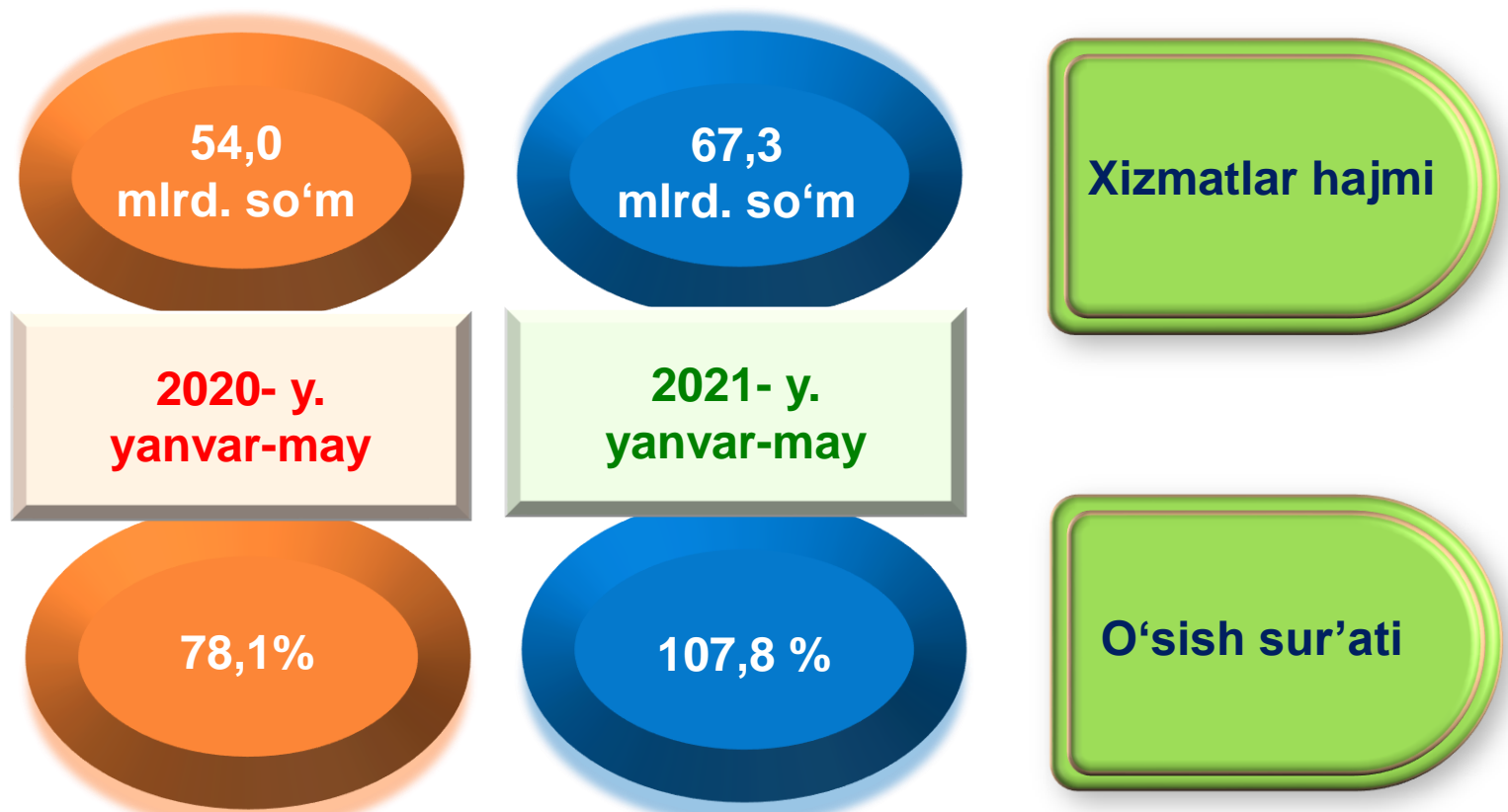
Dastlabki ma'lumotlar



Oziq-ovqat va ichimliklar bilan ta'minlash bo'yicha xizmatlar – oziq-ovqat mahsulotlari va ichimliklar yetkazib berish bo'yicha qo'yilgan ustamadan tashqari, ovqat tayyorlashda ishlatilgan va qayta ishlanmagan holda sotilgan mahsulotlar qiymatini o'z ichiga oluvchi aylanma qiymatdir.

Yashash bo'yicha xizmatlar hajmi, qisqa muddatli turar joy bilan ta'minlash bo'yicha ko'rsatilgan xizmatlar (mehmonxonalar, otellar, motellar va boshqa turar joylar) qiymatini o'z ichiga oladi.

Yashash va ovqatlanish bo'yicha xizmatlar



2020- yilning yanvar-may oylariga nisbatan yashash va ovqatlanish bo'yicha xizmatlar hajmi **13,3** mlrd. so'mga ortdi.

2021- yil yanvar-may

Dastlabki ma'lumotlar

Yashash va ovqatlanish bo'yicha xizmatlar tarkibi

2021- y. yanvar-may

88,4 %



11,6 %



9,4 %

90,6 %

2020- y. yanvar-may

-  Oziq-ovqat va ichimliklar bilan ta'minlash bo'yicha xizmatlar
-  Yashash bo'yicha xizmatlar

2021- yil yanvar-may oylarida yashash va ovqatlanish bo'yicha xizmatlarning umumiy hajmida oziq-ovqat va ichimliklar bilan ta'minlash bo'yicha xizmatlarning ulushi **88,4 %** bilan ustunlik qildi.

Taqqoslash uchun: 2020- yil yanvar-may oylarida ushbu xizmat turlarining ulushi **90,6 %** ni tashkil etgan.



Sog'liqni saqlash sohasidagi xizmatlar hajmi bu – sog'liqni saqlash muassasalarining tibbiy va sanitariya xizmatlari, shuningdek, tashkilotlar va tibbiyot korxonalari, stomatologiya, fizioterapevtik, gomeopatik poliklinikalar, kosmetologiya klinikalari, giyohvand moddalarni iste'mol qiluvchilarni davolash ambulatoriyalari, laboratoriya va sanitariya epidemiologiyalar tomonidan ko'rsatilgan bozor xizmatlarining qiymatidir.

Sog'liqni saqlash sohasidagi xizmatlar

2020- y.

yanvar-may

2021- y.

26,0
mlrd. so'm

Xizmatlar
hajmi

45,5
mlrd. so'm

89,3 %

O'sish
sur'ati

155,7 %

1,5 %

Xizmatlarning
jami hajmidagi
ulushi

2,0%



2021- yil yanvar-may

Dastlabki ma'lumotlar



Xizmatlar sohasining rivojlanish darajasi aholining hududiy va ijtimoiy harakatchanligini, yangi xo'jalik hududlarini o'zlashtirish, ishlab chiqarish samaradorligini va moddiy mahsulotlar iste'molini oshirishni ta'minlaydi.

Aholi jon boshiga ko'rsatilgan bozor xizmatlarining asosiy ko'rsatkichlari

Xizmatlar hajmi

1 582,9
ming so'm

Hajmning
o'sishi

327,8
ming so'mga

2021- yil yanvar-may oylarida aholi jon boshiga ko'rsatilgan bozor xizmatlari hajmi **1 582,9** ming so'mga yetdi.

2020- yilning yanvar-aprel oylariga nisbatan o'sish sur'ati **116,6** % ni tashkil etdi.



116,6 %

O'sish sur'ati

Taqqoslash uchun:
2020- yilning yanvar-may oylarida aholi jon boshiga ko'rsatilgan xizmatlar hajmi **1 255,1** ming so'mni tashkil etgan.



Xizmatlar sohasi xalqaro korporatsiyalar, banklar, aviakompaniyalar, kompyuter markazlari, telekommunikatsiyalar, sug'urta, yuridik va konsalting firmalari, davlat va nodavlat tashkilotlar, shuningdek, notijorat tashkilotlarni qamrab oladi.

2021- yilning 1-iyun holatiga, xizmatlar sohasida faoliyat ko'rsatayotgan korxonalar va tashkilotlar to'g'risida ma'lumot

(fermer va dehqon xo'jaliklaridan tashqari)

Xizmatlar sohasida faoliyat ko'rsatayotgan korxonalar va tashkilotlar soni

12 748
birlik

2020- yilning mos davriga nisbatan ular sonining o'sishi

1 889
birlikga

2020- yilning mos davriga nisbatan o'sish sur'atlari

117,4 %

Ularning umumiy sonidagi ulushi

57,1 %

2021- yil yanvar-may

Dastlabki ma'lumotlar

2021- yilning 1- iyun holatiga ko'ra, xizmatlar sohasida faoliyat ko'rsatayotgan korxonalar va tashkilotlarning ulushi **57,1** qishloq, o'rmon va baliqchilik xo'jaligi **17,1** %, sanoat ulushi **16,4** % ga yetdi. Qurilish sohasi ulushi esa **9,4** % ga to'g'ri keladi.

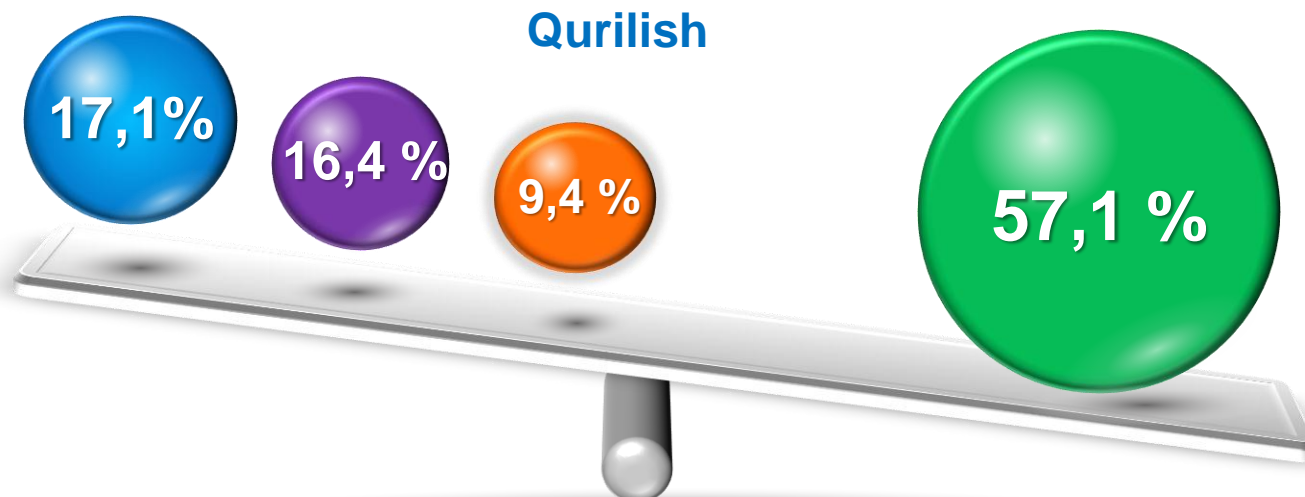
2021- yilning 1- iyun holatiga ko'ra, faoliyat ko'rsatayotgan korxonalar va tashkilotlarning tarkibi, % da (fermer va dehqon xo'jaliklaridan tashqari)

Qishloq, o'rmon
va baliqchilik
xo'jaligi

Sanoat

Qurilish

Xizmatlar



Taqqoslash uchun: 2020- yilning 1- iyun holatiga ko'ra, xizmatlar sohasida faoliyat ko'rsatayotgan korxonalar va tashkilotlarning ulushi **58,3** % ni, sanoat **16,0** % ni, qishloq, o'rmon va baliqchilik xo'jaligi t **15,3** % ni, qurilish **10,4** % ni, tashkil etgan.

2021- yil yanvar-may

Dastlabki ma'lumotlar

2020- yilning 1- iyun holatiga ko'ra, xizmatlar sohasida faoliyat ko'rsatayotgan korxonalar va tashkilotlarning iqtisodiy faoliyat turlari bo'yicha tarkibi, % da (fermer va dehqon xo'jaliklaridan tashqari)

Xizmatlar sohasida faoliyat ko'rsatayotgan korxonalar va tashkilotlar tarkibida, savdo faoliyati bilan shug'ullanuvchi korxonalar va tashkilotlar yuqori ulushni (**42,3 %**) egallaydi.

Yashash va ovqatlanish bo'yicha xizmat ko'rsatuvchi korxonalar va tashkilotlarning ulushi **10,7 %** ni tashkil etdi.

Xizmatlar sohasida faoliyat ko'rsatayotgan korxonalar va tashkilotlar tarkibida tashish va saqlash faoliyati bilan shug'ullanuvchi korxonalar va tashkilotlarning ulushi **5,0 %** ga yetdi.

Sog'liqni saqlash, shuningdek, ijtimoiy xizmatlar sohasida faoliyat jami xizmatlar sohasida faoliyat ko'rsatayotgan korxonalar va tashkilotlar tarkibidagi ulushi **2,3 %** ga teng bo'ldi.

Axborot va aloqa faoliyati bilan shug'ullanuvchi korxonalar va tashkilotlarning faoliyat ko'rsatayotgan ulushi **1,9 %** ni tashkil etdi.



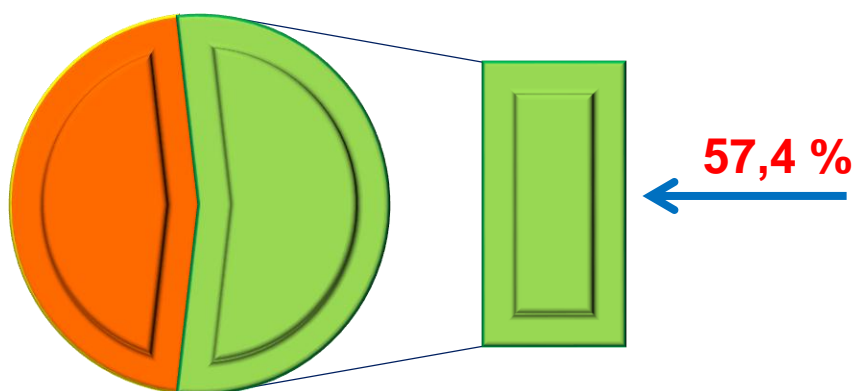
2021- yil yanvar-may

Dastlabki ma'lumotlar



Kichik tadbirkorlik sub'yektlari milliy iqtisodiyotning ajralmas va muhim bo'lagiga aylandi, ko'plab iqtisodiy va ijtimoiy muammolarni hal qilish, xizmatlarni rivojlantirish, insonlarning farovon hayotini ta'minlash uchun yetakchi kuchga aylandi.

Xizmatlar sohasida kichik tadbirkorlikning ulushi, % da



2021- yil yanvar-may oylarida kichik tadbirkorlik sub'yektlari tomonidan ko'rsatilgan bozor xizmatlarining ulushi **57,4 %** ni tashkil etdi.

2021- yilning 1- iyun holatiga ko'ra, faoliyat ko'rsatayotgan korxonalar va tashkilotlarning umumiy sonida kichik tadbirkorlik sub'yektlarining ulushi, % da (fermer va dehqon xo'jaliklaridan tashqari)

2021- yilning 1- iyun holatiga ko'ra, xizmatlar sohasida faoliyat ko'rsatayotgan korxonalar va tashkilotlar umumiy sonida kichik tadbirkorlik sub'yektlarining hisssasi **74,8 %** ga to'g'ri keldi.

